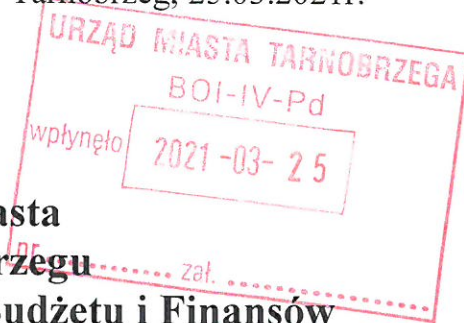


FKF.3124.1.2021

Tarnobrzeg, 25.03.2021r.

MIEJSKI OŚRODEK SPORTU I REKREACJI
im. A. Freyera
Al. Niepodległości 2, 39-400 Tarnobrzeg
tel. 15 822 52 53, 15 822 95 22



**Urząd Miasta
w Tarnobrzegu
Wydział Budżetu i Finansów**

Miejski Ośrodek Sportu i Rekreacji w Tarnobrzegu podaje informację o stanie przychodów i kosztów wg rachunku zysków i strat dotyczącą wzajemnych rozliczeń pomiędzy jednostkami Miasta Tarnobrzeg na dzień 31.12.2020r.

Przychody: **70 201,50** A. VI

Koszty: **1 261,96** B. VII

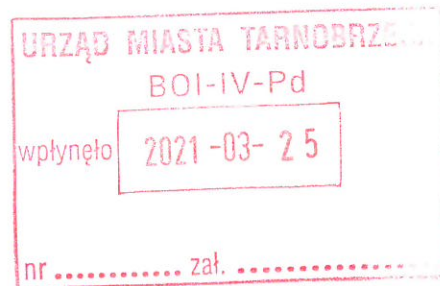
Główny Księgowy
Marta Partyka
Marta Partyka

DYREKTOR
Miejskiego Ośrodka Sportu i Rekreacji
w Tarnobrzegu
Jan Strumiński
Jan Strumiński

Należności: 0,00

Zobowiązania: 0,00

Przychody:



Lp.	Nazwa kontrahenta	Kwota
1.	Miejski Ośrodek Pomocy Rodzinie	5 675,00
2.	Szkoła Podstawowa Nr 4	4 146,00
3.	Zespół Szkół im. ks. St. Staszica	3 731,00
4.	Zespół Szkół Nr 2	600,00
5.	Szkoła Podstawowa Nr 9	234,00
6.	Zespół szkół Nr 1	4 990,00
7.	ŚDS	60,00
8.	Szkoła Podstawowa Nr 3	50 765,50
	Razem:	70 201,50

Koszty:

Lp.	Nazwa kontrahenta	Kwota
1.	Urząd Miasta Tarnobrzeg	1 261,96
	Razem:	1 261,96

Główny Księgowy
Marta Gartyka
Marta Gartyka

DYREKTOR
Miejskiego Ośrodka Sportu i Rekreacji
Tarnobrzeg
Andrzej Strumiński

AKTYWA		Stan na początek roku	Stan na koniec roku	PASYWA	Stan na początek roku	Stan na koniec roku
A. Aktywa trwałe		9 035 615,31	8 620 190,31	A. Fundusze	8 298 904,30	7 980 609,68
I. Wartości niematerialne i prawne		0,00	0,00	I. Fundusz jednostki	14 092 541,90	14 199 425,63
II. Rzeczowe aktywa trwałe		9 035 615,31	8 620 190,31	II. Wynik finansowy netto	-5 793 637,60	-6 218 815,95
1. Środki trwałe		9 035 615,31	8 620 190,31	1. Zysk netto (+)	0,00	0,00
1.1 Grunty		0,00	0,00	2. Strata netto (-)	-5 793 637,60	-6 218 815,95
1.1.1 Grunty stanowiące własność jednostki samorządu terytorialnego, przekazane w użytkowanie wieczyste innym podmiotom		0,00	0,00	III. Odpisy z wyniku finansowego (nadwyżka środków obrotowych) (-)	0,00	0,00
1.2 Budynek, lokale i obiekty inżynierii lądowej i wodnej		8 756 605,75	8 363 195,93	IV. Fundusz mienia zlikwidowanych jednostek	0,00	0,00
1.3 Urządzenia techniczne i maszyny		134 923,95	133 080,31	B. Fundusze płacówek	0,00	0,00
1.4 Środki transportu		87 561,63	63 438,93	C. Państwowe fundusze celowe	0,00	0,00
1.5 Inne środki trwałe		56 523,98	60 475,14	D. Zobowiązania i rezerwy na zobowiązania	861 955,04	755 991,04
2. Środki trwałe w budowie (inwestycje)		0,00	0,00	I. Zobowiązania długoterminowe	0,00	0,00
3. Zaliczki na środki trwałe w budowie (inwestycje)		0,00	0,00	II. Zobowiązania krótkoterminowe	861 955,04	755 991,04
III. Należności długoterminowe		0,00	0,00	1. Zobowiązania z tytułu dostaw i usług	118 886,45	102 977,59
IV. Długoterminowe aktywa finansowe		0,00	0,00	2. Zobowiązania wobec budżetów	41 301,37	34 388,00
1. Akcje i udziały		0,00	0,00	3. Zobowiązania z tytułu ubezpieczeń i innych świadczeń	259 168,54	128 010,98
2. Inne papiery wartościowe		0,00	0,00	4. Zobowiązania z tytułu wynagrodzeń	349 269,01	374 331,61
3. Inne długoterminowe aktywa finansowe		0,00	0,00	5. Pozostałe zobowiązania	16 616,73	17 571,24
V. Wartość mienia zlikwidowanych jednostek		0,00	0,00	6. Sumy obce (depozytowe, zabezpieczenie wykonania umów)	0,00	0,00
B. AKTYWA OBROTOWE		125 244,03	116 410,41	7. Rozliczenia z tytułu środków na wydatki budżetowe i z tytułu dochodów budżetowych	0,00	0,00
I. Zapasy		0,00	0,00	8. Fundusze specjalne	76 712,94	98 711,62
1. Materiały		0,00	0,00	8.1 Zakładowy Fundusz Świadczeń Socjalnych	76 712,94	98 711,62
2. Półprodukty i produkty w toku		0,00	0,00	8.2. Inne fundusze	0,00	0,00
3. Produkty gotowe		0,00	0,00	III. Rezerwy na zobowiązania	0,00	0,00
4. Towary		0,00	0,00	IV. Rozliczenia międzyokresowe	0,00	0,00
II. Należności krótkoterminowe		125 150,19	99 860,85			
1. Należności z tytułu dostaw i usług		60 939,44	24 860,43			
2. Należności od budżetów		3 330,75	9 620,42			
3. Należności z tytułu ubezpieczeń i innych świadczeń		0,00	0,00			
4. Pozostałe należności		60 880,00	65 380,00			
5. Rozliczenia z tytułu środków na wydatki budżetowe i z tytułu dochodów budżetowych		0,00	0,00			
III. Krótkoterminowe aktywa finansowe		93,84	16 549,56			
1. Środki pieniężne w kasie		0,00	0,00			
2. Środki pieniężne na rachunkach bankowych		70,88	16 549,56			
3. Środki pieniężne państwowego funduszu celowego		0,00	0,00			
4. Inne środki pieniężne		22,96	0,00			
5. Akcje lub udziały		0,00	0,00			
6. Inne papiery wartościowe		0,00	0,00			
7. Inne krótkoterminowe aktywa finansowe		0,00	0,00			
IV. Rozliczenia międzyokresowe		0,00	0,00			
Suma aktywów		9 160 859,34	8 736 600,72	Suma pasywów	9 160 859,34	8 736 600,72

Główny Księgowy
Maria Parzyka
 (główny księgowy)

2021-03-25
 (rok-miesiąc-dzień)

DYREKTOR
 Miejskiego Ośrodka Sportu i Rekreacji
 w Tarnobrzegu
Adam Strumiński
 (kierownik jednostki)

de

**RACHUNEK ZYSKÓW I STRAT JEDNOSTKI BUDŻETOWEJ LUB SAMORZĄDOWEGO ZAKŁADU
BUDŻETOWEGO (WARIANT PORÓWNAWCZY)**

MIEJSKI OŚRODEK SPORTU I REKREACJI

Al. Niepodległości 2, 39-400 Tarnobrzeg
tel. 15 822 52 53, 15 822 95 22
Tarnobrzeg

Nazwa i adres jedn. sprawozdawczej Miejski Ośrodek Sportu i Rekreacji ul. Niepodległości 2, 39-400 Tarnobrzeg tel. 15 822 52 53, 15 822 95 22 Tarnobrzeg	Rachunek zysków i strat jednostki (wariant porównawczy)	Adresat Urząd Miejski Tarnobrzeg
Numer identyfikacyjny REGON 180805126	sporządzony na dzień 2020-12-31	wpłynęło 2021-03-25
		Stan na koniec roku poprzedniego
		Stan na koniec roku bieżącego

A	Przychody netto z podstawowej działalności operacyjnej	nr 1 072 491,73	598 151,52
A.I	Przychody netto ze sprzedaży produktów	0,00	0,00
A.II	Zmiana stanu produktów (zwiększenie - wartość dodatnia, zmniejszenie - wartość ujemna)	0,00	0,00
A.III	Koszty wytworzenia produktów na własne potrzeby jednostki	0,00	0,00
A.IV	Przychody netto ze sprzedaży towarów i materiałów	0,00	0,00
A.V	Dotacje na finansowanie działalności podstawowej	0,00	0,00
A.VI	Przychody z tytułu dochodów budżetowych	1 072 491,73	598 151,52
B	Koszty działalności operacyjnej	7 187 217,59	6 847 292,27
B.I	Amortyzacja	463 896,72	460 998,42
B.II	Zużycie materiałów i energii	1 361 537,80	1 375 122,57
B.III	Usługi obce	475 720,65	286 896,41
B.IV	Podatki opłaty	405 532,00	418 709,00
B.V	Wynagrodzenia	3 588 162,68	3 493 416,57
B.VI	Ubezpieczenia społeczne i inne świadczenia dla pracowników	708 898,02	710 312,67
B.VII	Pozostałe koszty rodzajowe	183 469,72	101 836,63
B.VIII	Wartość sprzedanych towarów i materiałów	0,00	0,00
B.IX	Inne świadczenia finansowane z budżetu	0,00	0,00
B.X	Pozostałe obciążenia	0,00	0,00
C	Zysk (strata) z działalności podstawowej (A-B)	-6 114 725,86	-6 249 140,75
D	Pozostałe przychody operacyjne	320 725,41	33 533,14
D.I	Zysk ze zbycia niefinansowych aktywów trwałych	0,00	0,00
D.II	Dotacje	0,00	0,00
D.III	Inne przychody operacyjne	320 725,41	33 533,14
E	Pozostałe koszty operacyjne	0,00	3 246,19
E.I	Koszty inwestycji finansowanych ze środków własnych samorządowych zakładów budżetowych i dochodów jednostek budżetowych gromadzonych na wydzielonym rachunku	0,00	0,00
E.II	Pozostałe koszty operacyjne	0,00	3 246,19
F	Zysk (strata) z działalności operacyjnej (C+D-E)	-5 794 000,45	-6 218 853,80
G	Przychody finansowe	642,85	57,85
G.I	Dywidendy i udziały w zyskach	0,00	0,00
G.II	Odsetki	642,85	57,85
G.III	Inne	0,00	0,00
H	Koszty finansowe	280,00	20,00
H.I	Odsetki	0,00	0,00
H.II	Inne	280,00	20,00
I	Zysk (strata) brutto (F+G-H)	-5 793 637,60	-6 218 815,95
J	Podatek dochodowy	0,00	0,00
K	Pozostałe obowiązkowe zmniejszenia zysku (zwiększenia straty)	0,00	0,00
L	Zysk (strata) netto (I-J-K)	-5 793 637,60	-6 218 815,95

Główny Księgowy

Małgorzata Partyka
Małgorzata Partyka
(główny księgowy)

2021-03-25
(rok-miesiąc-dzień)

DYREKTOR
Miejskiego Ośrodka Sportu i Rekreacji
Tarnobrzeg
Adam Strumiński
Adam Strumiński
(kierownik jednostki)

MIEJSKI OŚRODEK SPORTU I REKREACJI

Al. Niepodległości 2, 33-100 Tarnobrzeg
tel. 15 822 52 53, 15 822 95 22

Nazwa i adres jednostki sprawozdawczej Miejski Ośrodek Sportu i Rekreacji Tamobrzeg	Zestawienie zmian w funduszu jednostki sporządzony na dzień 2020-12-31	Adresat Urząd Miejski Tarnobrzeg BOI-IV-Pd 2021-03-25
Numer identyfikacyjny REGON 180805126		

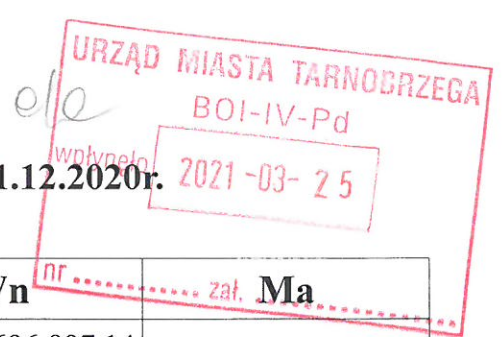
	Stan na koniec roku poprzedniego	Stan na koniec roku bieżącego
I Fundusz jednostki na początek okresu (BO)	13 507 477,86	14 092 541,90
I.1 Zwiększenia funduszu (z tytułu)	7 569 757,55	6 613 803,47
I.1.1 Zysk bilansowy za rok ubiegły	0,00	0,00
I.1.2 Zrealizowane wydatki budżetowe	6 725 006,79	6 566 733,77
I.1.3 Zrealizowane płatności ze środków europejskich	0,00	0,00
I.1.4 Środki na inwestycje	62 929,00	47 069,70
I.1.5 Aktualizacja wyceny środków trwałych	0,00	0,00
I.1.6 Nieodpłatnie otrzymane środki trwałe i środki trwałe w budowie oraz wartości niematerialne i prawne	781 821,76	0,00
I.1.7 Aktywa przejęte od zlikwidowanych lub połączonych jednostek	0,00	0,00
I.1.8 Aktywa otrzymane w ramach centralnego zaopatrzenia	0,00	0,00
I.1.9 Pozostałe odpisy z wyniku finansowego za rok bieżący	0,00	0,00
I.1.10 Inne zwiększenia	0,00	0,00
I.2 Zmniejszenia funduszu jednostki (z tytułu)	6 984 693,51	6 506 919,74
I.2.1 Strata za rok ubiegły	5 496 693,00	5 793 637,60
I.2.2 Zrealizowane dochody budżetowe	1 386 191,51	666 212,44
I.2.3 Rozliczenie wyniku finansowego i środków obrotowych za rok ubiegły	0,00	0,00
I.2.4 Dotacje i środki na inwestycje	62 929,00	47 069,70
I.2.5 Aktualizacja środków trwałych	0,00	0,00
I.2.6 Wartość sprzedanych i nieodpłatnie przekazanych środków trwałych i środków trwałych w budowie oraz wartości niematerialnych i prawnych	0,00	0,00
I.2.7 Pasywa przejęte od zlikwidowanych lub połączonych jednostek	0,00	0,00
I.2.8 Aktywa przekazane w ramach centralnego zaopatrzenia	0,00	0,00
I.2.9 Inne zmniejszenia	38 880,00	0,00
II Fundusz jednostki na koniec okresu (BZ)	14 092 541,90	14 199 425,63
III Wynik finansowy netto za rok bieżący (+,-)	-5 793 637,60	-6 218 815,95
III.1 zysk netto	0,00	0,00
III.2 strata netto (-)	-5 793 637,60	-6 218 815,95
III.3 nadwyżka środków obrotowych	0,00	0,00
IV Fundusz (poz. II+,-III)	8 298 904,30	7 980 609,68

Główny Księgowy
Marta Partyka
(główny księgowy)

2021-03-25
(rok-miesiąc-dzień)

DYREKTOR
Miejskiego Ośrodka Sportu i Rekreacji
Tarnobrzeg
Adam Strumiński
(kierownik jednostki)

ZESTAWIENIE SALD NA DZIEŃ 31.12.2020r.




Konto	Nazwa konta	Wn	Ma
011	Środki trwałe	19 686 897,14	
013	Pozostałe środki trwałe	869 536,48	
071	Umorzenie środków trw. oraz WNiP		11 066 706,83
072	Umorzenie pozostałych środków trwałych		869 536,48
135	R-k środków funduszy specjaln. przeznacz.	16 549,56	
141	Środki pieniężne w drodze		
201	Rozrachunki z dostawcami		102 977,59
221	Rozrachunki z odbiorcami	24 860,43	
222	Rozliczenie dochodów budżetowych	666 212,44	
223	Rozliczenie wydatków budżetowych		6 566 733,77
225	Rozrachunki z budżetami	9 620,42	34 388,00
229	Pozostałe rozrachunki publicznoprawne		128 010,98
231	Rozrachunki z tytułu wynagrodzeń		374 331,61
234	Pozostałe rozrachunki z pracownikami	65 380,00	
240	Pozostałe rozrachunki		17 571,24
400	Amortyzacja	460 998,42	
401	Zużycie materiałów i energii	1 375 122,57	
402	Usługi obce	286 896,41	
403	Podatki i opłaty	418 709,00	
404	Wynagrodzenia	3 493 416,57	
405	Ubezpieczenia społeczne i inne świadcz.	710 312,67	
409	Pozostałe koszty rodzajowe	101 836,63	
720	Przychody w z tytułu dochodów budżet.		598 151,52
750	Przychody finansowe		57,85
751	Koszty finansowe	20,00	
760	Pozostałe przychody operacyjne		33 533,14
761	Pozostałe koszty operacyjne	3 246,19	
800	Fundusz jednostki		8 298 904,30
810	Dotacje budżet. oraz śr. z nudż. na inwest.		
851	Zakładowy Fundusz Świadczeń Socjalnych		98 711,62
Suma:		28 189 614,93	28 189 614,93

Główny Księgowy
Marta Partyka
Marta Partyka

DYREKTOR
Miejskiego Ośrodka Sportu i Rekreacji
w Tarnobrzegu
Adam Strumiński
Adam Strumiński

ZESTAWIENIE SALD DO BILANSU
NA DZIEŃ 31.12.2020r.



Konto	Opis konta	Zestawienie sald	
		Wn	Ma
400	Amortyzacja	460 998,42	
401	Zużycie materiałów i energii	1 375 122,57	
402	Usługi obce	286 896,41	
403	Podatki i opłaty	418 709,00	
404	Wynagrodzenia	3 493 416,57	
405	Ubezpieczenia społeczne i inne świadc.	710 312,67	
409	Pozostałe koszty rodzajowe	101 836,63	
720	Przychody w z tytułu dochodów budżet.		598 151,52
750	Przychody finansowe		57,85
751	Koszty finansowe	20,00	
760	Pozostałe przychody operacyjne		33 533,14
761	Pozostałe koszty operacyjne	3 246,19	
Suma:		6 850 558,46	631 742,51

Główny Księgowy
Marta Partyka
Marta Partyka

DYREKTOR
Miejskiego Ośrodka Sportu i Rekreacji
Tarnobrzeg
Janina Strumińska
Janina Strumińska

elo

INFORMACJA DODATKOWA

URZĄD MIASTA TARNOBRZEGA
BOI-IV-Pd
wpłynęło 2021-03-25
nr zał.

I.	Wprowadzenie do sprawozdania finansowego, obejmuje w szczególności:
a)	<i>nazwę jednostki</i> Miejski Ośrodek Sportu i Rekreacji im. A. Freyera
b)	<i>siedzibę jednostki</i> al. Niepodległości 2, 39-400 Tarnobrzeg
c)	<i>adres jednostki</i> al. Niepodległości 2, 39-400 Tarnobrzeg
d)	<i>podstawowy przedmiot działalności jednostki</i> MOSiR realizacje zadania własne miasta Tarnobrzega z zakresu kultury fizycznej, sportu i turystyki, administruje oraz zarządza obiektami i terenami rekreacyjnymi, a także urządzeniami sportowymi stanowiącymi mienie komunalne miasta Tarnobrzega.
e)	<i>wskazanie okresu objętego sprawozdaniem</i> 01.01.2020r. – 31.12.2020r.
f)	<i>wskazanie, że sprawozdanie finansowe zawiera dane łączne</i> Sprawozdanie jednostkowe
g)	<i>omówienie przyjętych zasad rachunkowości</i> 1. Wyceny aktywów i pasywów dokonuje się nie rzadziej niż na dzień bilansowy zgodnie z zasadami określonymi w ustawie o rachunkowości, z uwzględnieniem zasad określonych w rozporządzeniu, a w szczególności: a) środki trwałe wycenia się w przypadku zakupu wg ceny nabycia lub ceny zakupu, kosztu wytworzenia w przypadku wytworzenia środka trwałego we własnym zakresie, a przyjmowane nieodpłatnie lub w drodze darowizny, według wartości określonej w dokumencie przekazania, a jeżeli nie jest to możliwe to według ceny sprzedaży netto takiego samego lub podobnego przedmiotu. Na dzień bilansowy środki trwałe wycenia się w wartości netto to jest z uwzględnieniem odpisów umorzeniowych ustalonych na dzień bilansowy, b) odpisy aktualizujące wartość należności są dokonywane nie później niż na dzień bilansowy, c) należności i zobowiązania wycenia się na dzień bilansowy w kwocie wymaganej zapłaty, d) przyjęto uproszczone księgowanie wartości niematerialnych i prawnych (licencje) poniżej 3 500,00. Środki trwałe o wartości początkowej nieprzekraczającej 500,00 zł zalicza się bezpośrednio w koszty w miesiącu przyjęcia do użytkowania. Składniki majątku o wartości początkowej powyżej 500,00 zł, a nieprzekraczającej 10 000,00 zł zalicza się do środków trwałych i wprowadza do ewidencji bilansowej tych aktywów. Od tego rodzaju składników majątku jednostka dokonuje jednorazowych odpisów amortyzacyjnych lub umorzenia w miesiącu przyjęcia do używania. 2. Koszty ujmuje się na kontach zespołu „4” z pominięciem kont zespołu „5” i „6”. Ponoszone z góry wydatki dotyczące w szczególności kosztów zakupu prenumeraty, opłat abonamentowych, ubezpieczeń oraz inne płatności ponoszone za okres przekraczający jeden miesiąc, nie podlegają rozliczeniom w czasie za pośrednictwem rozliczeń międzyokresowych kosztów (konto 640) ze względu na nieistotny wpływ na sytuację finansową. Operacje te ujmowane są w całości w kosztach miesiąca, w którym został dokonany wydatek.
II.	Dodatkowe informacje i objaśnienia obejmują w szczególności:
1.	
1.1.	<i>Szczegółowy zakres zmian wartości grup rodzajowych środków trwałych, wartości niematerialnych i prawnych, zawierający stan tych aktywów na początek roku obrotowego, zmniejszenia i zwiększenia z tytułu: aktualizacji wartości, nabycia, rozchodu, przemieszczenia wewnętrznego oraz stan końcowy a dla majątku amortyzowanego – podobne przedstawienie stanów i tytułów zmian dotychczasowej amortyzacji.</i> Tabele nr 1-6
1.2.	<i>aktualną wartość rynkową środków trwałych, w tym dóbr kultury</i> Brak danych
1.3.	<i>kwotę dokonanych w trakcie roku obrotowego odpisów aktualizujących wartość aktywów trwałych odrębnie dla długoterminowych aktywów niefinansowych oraz długoterminowych aktywów finansowych</i> Tabele nr 7 i nr 8

Główny Księgowy
Zacyle
Marta Partyka

DYREKTOR
Miejskiego Ośrodka Sportu i Rekreacji
Tarnobrzeg
Stramowski

1.4.	wartość gruntów użytkowanych wieczystie
	Tabela nr 9
1.5.	wartość nieamortyzowanych lub nieumarzanych przez jednostkę środków trwałych, używanych na podstawie umów najmu, dzierżawy i innych umów, w tym z tytułu umów leasingu
	Tabela 10
1.6.	liczbę oraz wartość posiadanych papierów wartościowych, w tym akcji i udziałów oraz dłużnych papierów wartościowych
	Tabela 11
1.7.	dane o odpisach aktualizujących wartość należności, ze wskazaniem stanu na początek roku obrotowego, zwiększeniach, wykorzystaniu, rozwiązaniu i stanie na koniec roku obrotowego, z uwzględnieniem należności finansowych jednostek samorządu terytorialnego (stan pożyczek zagrożonych)
	Tabela 12
1.8.	dane o stanie rezerw według celu ich utworzenia na początek roku obrotowego, zwiększeniach, wykorzystaniu, rozwiązaniu i stanie końcowym
	Tabela 13
1.9.	podział zobowiązań długoterminowych wg pozycji bilansu o pozostałym od dnia bilansowego, przewidywanym umową lub wynikającym z innego tytułu prawnego, okresie spłaty:
a)	powyżej 1 roku do 3 lat
	Nie dotyczy
b)	powyżej 3 do 5 lat
	Nie dotyczy
c)	powyżej 5 lat
	Nie dotyczy
1.10.	kwotę zobowiązań w sytuacji gdy jednostka kwalifikuje umowy leasingu zgodnie z przepisami podatkowymi (leasing operacyjny), a według przepisów o rachunkowości byłby to leasing finansowy lub zwrotny z podziałem na kwotę zobowiązań z tytułu leasingu finansowego lub leasingu zwrotnego
	Nie dotyczy
1.11.	łącznie kwotę zobowiązań zabezpieczonych na majątku jednostki ze wskazaniem charakteru i formy tych zabezpieczeń
	Nie dotyczy
1.12.	łącznie kwotę zobowiązań warunkowych, w tym również udzielonych przez jednostkę gwarancji i poręczeń, także wekslowych, niewykazanych w bilansie, ze wskazaniem zobowiązań zabezpieczonych na majątku jednostki oraz charakteru i formy tych zabezpieczeń
	Nie dotyczy
1.13.	wykaz istotnych pozycji czynnych i biernych rozliczeń międzyokresowych, w tym kwotę czynnych rozliczeń międzyokresowych kosztów stanowiących różnicę między wartością otrzymanych finansowych składników aktywów a zobowiązaniem zapłaty za nie
	Nie dotyczy
1.14.	kwotę otrzymanych przez jednostkę gwarancji i poręczeń niewykazanych w bilansie
	Nie dotyczy
1.15.	kwotę wypłaconych środków pieniężnych na świadczenia pracownicze
	179 153,23 zł w tym: - 105 521,05 – nagrody jubileuszowe; - 73 332,18 – odprawy emerytalne; - 300,00 – ekwiwalent za okulary.

Główny Księgowy
Marta Partyka
 Marta Partyka

DYREKTOR
 Miejskiego Ośrodka Sportu i Rekreacji
 w Tarnobrzegu
Janina Strumińska
 Janina Strumińska

1.16.	<i>inne informacje</i>
	Brak
2.	
2.1.	<i>wysokość odpisów aktualizujących wartość zapasów</i>
	Nie dotyczy
2.2.	<i>koszt wytworzenia środków trwałych w budowie, w tym odsetki oraz różnice kursowe, które powiększyły koszt wytworzenia środków trwałych w budowie w roku obrotowym</i>
	Brak
2.3.	<i>kwotę i charakter poszczególnych pozycji przychodów lub kosztów o nadzwyczajnej wartości lub które wystąpiły incydentalnie</i>
	Brak
2.4.	<i>informację o kwocie należności z tytułu podatków realizowanych przez organy podatkowe podległe ministrowi właściwemu do spraw finansów publicznych wykazywanych w sprawozdaniu z wykonania planu dochodów budżetowych</i>
	Nie dotyczy
2.5.	<i>inne informacje</i>
	Brak
3.	<i>Inne informacje niż wymienione powyżej, jeżeli mogłyby w istotny sposób wpłynąć na ocenę sytuacji majątkowej i finansowej oraz wynik finansowy jednostki</i>
	Brak

Główny Księgowy

Marta Piwka

 (główny księgowy)

25.03.2021

 (data)

DYREKTOR
 Miejskiego Ośrodka Sportu i Rekreacji
 w Tarnobrzegu
[Signature]

 (kierownik jednostki)





Tabela Nr 1

Zmiana wartości początkowej WNIP

Lp.	WNIP - rodzaje	Wartość początkowa - stan na początek roku obrotowego	Zwiększenia				Zmniejszenia				Wartość początkowa - stan na koniec roku obrotowego	
			Nabywanie	Przemieszczenie wewnętrzne	Aktualizacja	Zwiększenia ogółem	Zbycie	Likwidacja	Inne	Zmniejszenia ogółem		
1	Licencje i prawa autorskie dotyczące oprogramowania komputerowego					- zł						- zł
2	Pozostałe wartości niematerialne i prawne					- zł						- zł
3						- zł						- zł
RAZEM		- zł	- zł	- zł	- zł	- zł	- zł	- zł	- zł	- zł	- zł	- zł

DYREKTOR
 Miejskiego Ośrodka Sportu i Rekreacji
 im. A. Freyera
 w Tarnobrzegu

Główny Księgowy
Marta Partyka
 Marta Partyka

Tabela Nr 2

Zmiana wartości umorzenia WNIP

Lp.	WNIP - rodzaje	Umorzenie - stan na początek roku obrotowego	Zwiększenia			Zmniejszenia	Umorzenie - stan na koniec roku obrotowego
			Amortyzacja za rok obrotowy	Aktualizacja	Inne		
1	Licencje i prawa autorskie dotyczące oprogramowania komputerowego						- zł
2	Pozostałe wartości niematerialne i prawne						- zł
3							- zł
RAZEM		- zł	- zł	- zł	- zł	- zł	- zł

Tabela Nr 3

Zmiana wartości netto WNIP

Lp.	WNIP - rodzaje	Wartość netto WNIP na początek roku obrotowego	Wartość netto WNIP na koniec roku obrotowego
1	Licencje i prawa autorskie dotyczące oprogramowania komputerowego		
2	Pozostałe wartości niematerialne i prawne		
3			
RAZEM		- zł	- zł




Tabela Nr 4

Zmiana wartości początkowej środków trwałych

Lp.	Środki trwałe - rodzaje	Wartość początkowa - stan na początek roku obrotowego	Zwiększenia			Zmniejszenia				Wartość początkowa - stan na koniec roku obrotowego		
			Nabycie	Przemieszczenie wewnętrzne	Aktualizacja	Zwiększenia ogółem	Zbycie	Likwidacja	Inne		Zmniejszenia ogółem	
1.1.	Grunty											
1.1.1	Grunty stanowiące własność JST, przekazane w użytkowanie wieczyste innym podmiotom											
1.2.	Budynki, lokale i obiekty inżynierii lądowej i wodnej	17 887 087,71										17 887 087,71
1.3.	Urządzenia techniczne i maszyny	896 983,24	28 436,37				28 436,37					925 419,61
1.4.	Środki transportu	336 577,26										336 577,26
1.5.	Inne środki trwałe	520 675,51	17 137,05				17 137,05					537 812,56
RAZEM		19 641 323,72	45 573,42	0,00	0,00	45 573,42	0,00	0,00	0,00	0,00	0,00	19 686 897,14




DYREKTOR
 Miejski Ośrodek Sportu i Rekreacji
 ul. Niepodległości 2, Tarnobrzeg
Adela Wiatrowska

Główny Księgowy
Marta Partyka

Tabela Nr 5

Zmiana wartości umorzenia środków trwałych

Lp.	Środki trwałe - rodzaje	Umorzenie - stan na początek roku obrotowego	Zwiększenia			Zmniejszenia			Umorzenie - stan na koniec roku obrotowego			
			Nabycie	Przemieszczenie wewnętrzne	Aktualizacja	Zwiększenia ogółem	Zbycie	Likwidacja		Inne	Zmniejszenia ogółem	
1.1.	Grunty											
1.1.1	Grunty stanowiące własność JST, przekazane w użytkowanie wieczyste innym podmiotom											
1.2.	Budynki, lokale i obiekty inżynierii lądowej i wodnej	9 130 481,96			393409,82							9 523 891,78
1.3.	Urządzenia techniczne i maszyny	762 059,29			30280,01							792 339,30
1.4.	Środki transportu	249 015,63			24122,70							273 138,33
1.5.	Inne środki trwałe	464 151,53			13185,89							477 337,42
RAZEM		10 605 708,41	0,00	0,00	460 998,42	0,00	0,00	0,00	0,00	0,00	0,00	11 066 706,83



(Signature)
 Dyrektor
 Miejski Ośrodek Sportu i Rekreacji
 im. A. Freyera
 Tarnobrzeg

Główny Księgowy
(Signature)
 Marta Partyka

Tabela Nr 6

Zmiana wartości netto środków trwałych

Lp.	Środki trwale - rodzaje	Wartość netto środków trwałych na początek roku obrotowego	Wartość netto środków trwałych na koniec roku obrotowego
1.1.	Grunty		
1.1.1.	Grunty stanowiące własność JST, przekazane w użytkowanie wieczyste innym podmiotom		
1.2.	Budynki, lokale i obiekty inżynierii lądowej i wodnej	8 756 605,75	8 363 195,93
1.3.	Urządzenia techniczne i maszyny	134 923,95	133 080,31
1.4.	Środki transportu	87 561,63	63 438,93
1.5.	Inne środki trwałe	56 523,98	60 475,14
RAZEM		9 035 615,31	8 620 190,31

Tabela Nr 7

Odpisy aktualizujące wartość długoterminowych aktywów niefinansowych

Lp.	Rodzaje długoterminowych aktywów niefinansowych objętych odpisami aktualizującymi	Stan odpisów aktualizujących na początek roku obrotowego	Zwiększenia	Zmniejszenia	Stan odpisów aktualizujących na koniec roku obrotowego
					- zł
Razem		- zł	- zł	- zł	- zł

URZĄD MIASTA TARNOBRZEGA
BOI-IV-Pd
wpłynęło 2021-03-25

Tabela Nr 8

Odpisy aktualizujące wartość długoterminowych aktywów finansowych

Lp.	Rodzaje długoterminowych aktywów finansowych objętych odpisami aktualizującymi	Stan odpisów aktualizujących na początek roku obrotowego	Zwiększenia	Zmniejszenia	Stan odpisów aktualizujących na koniec roku obrotowego
					- zł
					- zł
Razem		- zł	- zł	- zł	- zł

Główny Księgowy
Marta Partyka
Marta Partyka

DYREKTOR
Miejskiego Ośrodka Sportu i Rekreacji
w Tarnobrzegu
Andrzej Strumiński
Andrzej Strumiński

Tabela Nr 9

Wartość gruntów użytkowanych wieczysto

Lp.	Dane gruntów użytkowanych wieczysto	Wartość gruntów użytkowanych wieczysto na początek roku obrotowego	Zwiększenia	Zmniejszenia	Wartość gruntów użytkowanych wieczysto na koniec roku obrotowego
					- zł
					- zł
					- zł
Razem		- zł	- zł	- zł	- zł

Tabela Nr 10

Wartość nieamortyzowanych lub nieumarzanych przez jednostkę środków trwałych, używanych na podstawie umów najmu, dzierżawy i innych umów, w tym z tytułu umów leasingu

Lp.	Środki trwale nieamortyzowane przez jednostkę - używane na podstawie umów najmu, dzierżawy i innych umów, w tym z tytułu umów leasingu	Wartość na początek roku obrotowego	Zwiększenia	Zmniejszenia	Wartość na koniec roku obrotowego
					- zł
					- zł
					- zł
Razem		- zł	- zł	- zł	- zł

Główny Księgowy

Marta Partyka
Marta Partyka

DYREKTOR
Miejskiego Ośrodka Sportu i Rekreacji
w Tarnobrzegu
Adrian Strumiński
Adrian Strumiński

URZĄD MIASTA TARNOBZREGA
BOI-IV-Pd
wpłynęło 2021-03-25
nr zał.

Tabela Nr 11

Wartość posiadanych papierów wartościowych, w tym akcji i udziałów oraz dłużnych papierów wartościowych

Lp.	Papiry wartościowe z podziałem na ich rodzaje		Stan na początek roku obrotowego		Zwiększenia		Zmniejszenia		Stan na koniec roku obrotowego	
	Ilość	Wartość	Ilość	Wartość	Ilość	Wartość	Ilość	Wartość	Ilość	Wartość
Razem	0	- zł	0	- zł	0	- zł	0	- zł	0	- zł

Tabela Nr 12

Odpisy aktualizujące wartość należności

Lp.	Wyszczególnienie według grup należności	Stan na początek roku obrotowego	Zwiększenia	Zmniejszenia		Stan na koniec roku obrotowego
				Wykorzystane	Rozwiązane	
Razem		- zł	- zł	- zł	- zł	- zł

UZĄD MIASTA TAMÓBRZEG
 BOI-IV-P
 2021-03-25
 wpłynęło
 nr Zaf.

DYREKTOR
 Miejskiego Ośrodka Sportu i Rekreacji
 Tamóbrzeg


Główny Księgowy
Partyka
 Maria Partyka

Tabela Nr 13

Dane o stanie rezerw

Lp.	Wyszczególnienie rezerw według celu ich utworzenia	Stan na początek roku obrotowego	Zwiększenia	Zmniejszenia		Stan na koniec roku obrotowego
				Wykorzystane	Rozwiązane	
Razem		zł -	zł -	zł -	zł -	zł -

DYREKTOR
 Miejskiego Ośrodka Sportu i Rekreacji
 im. A. Freyera
 Tamobrzeg
[Signature]

URZĄD MIASTA TARNOBZEG
 BOI-IV-Pd
 Wpłynęło 2021-03-25
 nr zał.

Główny Księgowy
[Signature]
 Marta Partyka

Tabela Nr 14

Kwota zobowiązań zabezpieczonych na majątku jednostki

Lp.	Rodzaj zabezpieczenia na majątku	Kwota zabezpieczenia
Razem		

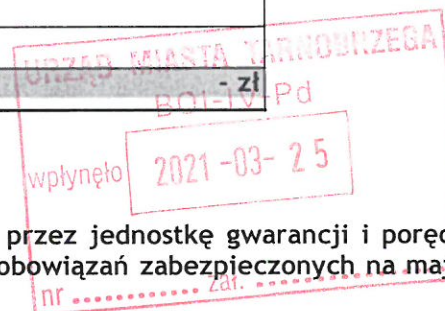


Tabela Nr 15

Kwota zobowiązań warunkowych, w tym również udzielonych przez jednostkę gwarancji i poręczeń, także wekslowych niewykazanych w bilansie, ze wskazaniem zobowiązań zabezpieczonych na majątku jednostki oraz charakteru i formy tych zabezpieczeń

Lp.	Wyszczególnienie według rodzaju zobowiązań warunkowych	Wartość zobowiązań warunkowych według stanu na:	
		Początek roku obrotowego	Koniec roku obrotowego
Razem		- zł	- zł

Tabela Nr 16

Koszt wytworzenia środków trwałych w budowie, w tym odsetki oraz różnice kursowe, które powiększyły koszt środków trwałych w budowie w roku obrotowym.

Lp.	Wyszczególnienie środków trwałych w budowie realizowanych we własnym zakresie	Koszty poniesione w ciągu roku na budowę środków trwałych	
		Ogółem	W tym:
			Odsetki
		- zł	
		- zł	
Razem		- zł	

Główny Księgowy
Marta Partyka
Marta Partyka

DYREKTOR
Miejskiego Ośrodka Sportu i Rekreacji
w Tamobrzegu
[Signature]
[Name]